

Semaine du 16 Mars 2020 : Bonne Fête PAPA !!!

1. Phonétique =)
2. Rappel du vocabulaire pour faire le travail manuel
3. On y va pour la poésie !
4. Et les petits cœurs =P


1. Phonétique =)
2. Rappel du vocabulaire pour faire le travail manuel
3. On y va pour le découpage
4. Et le coloriage =P
5. On colle en ordre et on s’amuse !

Vous aurez besoin de : <ul style="list-style-type: none"> • Ciseaux • Pâte à fixe ou ruban adhésif (Scotch) • Papier ou carton blanc • Marqueur noir ou feutre noir • Crayons de couleurs ou feutres • Coton 	Les cheveux	La chemise
	Les yeux	Le col de la chemise
	Le nez	Les manches de la chemise
	La moustache	La cravate
	La bouche	Les épaules
	Le cou	Le torse


Les étapes =)

- 1. Prends une feuille blanche**
- 2. Pose ta main sur la feuille blanche**
- 3. Dessine ta main sur la feuille blanche**
- 4. Coloris ton joli dessin**
- 5. Découpe le dessin de ta main**
- 6. Coloris le corps de ton papa =)**
- 7. Découpe le corps de ton papa**
- 8. Colle ta main sur le corps**
- 9. Découpe les yeux**
- 10. Colle les yeux**
- 11. Coloris les yeux de ton papa**
- 12. Dessine le sourire de ton papa**
- 13. Dessine le nez de ton papa**
- 14. Colle du coton sur tes doigts**
- 15. Colle du coton sous le nez de ton papa**


Et voilà !




JE T'AIME



TU ES LE MEILLEURS DES PAPAS



TU ES MON HÉRO



AVEC TOI J'AI PEUR DE RIEN

C'EST BIEN PLUS BEAU

T'APPORTER

PAPA

NON PAS UN CADEAU


QU'ON ACHÈTE

JE VOUDRAIS POUR TA FETE

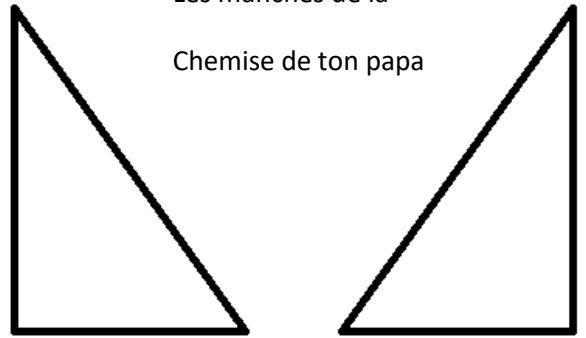
UN TRÈS BEAU CADEAU

MAIS MON AMOUR






Le corps de ton papa



Les manches de la
Chemise de ton papa



Colle ta main ici et
Sur le corps de ton papa



La cravate de ton papa



Le col de la chemise de
ton papa